

Beginners ENGLISH COURSE



This training booklet was developed as part of the Investing in the Future Project: Improved educational, social, and economic integration of Somali, Sudanese and Yemeni minorities In Jordan, implemented by the Arab Renaissance for Democracy and Development (ARDD) in partnership with Vision Hope International e.V. (VHI) and through the financial support of the German Federal Ministry for Economic Cooperation and Development.


This book is designed to help beginners acquire the needed vocabulary and phrases in the English language. With every lesson, there are writing and speaking exercises.

This book is developed and designed by Rama Raed Mustafa using Creative Commons and Canva.

How the course works

This course is designed for Arabic speakers who wish to learn the basics of English. This course mainly focuses on vocabulary and speaking. However, unlike other courses, every new word is translated into Arabic and if the same word is repeated throughout the course then it is only shown in English to help the student recall its meaning. The course is taught using images and graphics to help you understand and remember.

Throughout the units, you will notice the following icons:



Speaking exercises

These exercises allow the student to practice the lesson they learned verbally.

Writing exercises

These exercises help the students revise the lessons in a simple and fun way.



INDEX

Greetings	6
Alphabets	10
Numbers	41
Countries	46
Introducing Your Name	52
Introducing Your Age	58
Body Parts	65
Senses	71
Colors	80
Clothes	88
Describing People	93
My Family	100
Jobs	108
Places	118

INDEX

Directions	122
Prepositions	127
Days of the Week	132
Parts of the Day	137
Telling Time	140
Routine	149
At the Supermarket	156
Feelings	164
Asking for Help	169
Seasons	174
Weather	179
Likes & Dislikes	184
Hobbies	188

1

GREETINGS

التحيات



1



GREETING

التحيات

We use good morning, good afternoon or good evening



In the morning, we
say:
Good morning

صباح الخير (تستخدم من بعد الفجر حتى الظهر)





During the afternoon,
we say:
Good afternoon

مساء الخير (تستخدم وقت الظهيرة الى العصر)



During the evening,
we say:
Good evening

مساء الخير (تستخدم بعد المغرب)



1

We also use Hi, Hello, Hey

Hello!

Hey!!



Hey, Hi, Hello



مرحباً



Say Hi or Hello to your friend

قل لصديقك مرحباً باللغة الإنجليزية

Connect the greeting with the time of the day:

صل التحية بوقت اليوم:

Good morning



Good evening



Good afternoon



Hi, Hello, Hey can be said during any time



2

ALPHABETS

الحروف الأبجدية



2 ALPHABETS

الحروف الأبجدية

There are 26 letters in the English language

هناك 26 حرفًا في اللغة الإنجليزية

Aa Bb Cc Dd Ee

Ff Gg Hh Ii Jj Kk

Ll Mm Nn Oo Pp

Qq Rr Ss Tt Uu

Vv Ww Xx Yy Zz

Letters in English are written
in big and small letters

تكتب الحروف في اللغة الإنجليزية بأحرف كبيرة وصغيرة





Trace the letters
ارسم الحروف



Point out the letter which
your name starts with

أشهر إلى الحرف الذي يبدأ به اسمك



Trace the letters
ارسم الحروف

a b c d e

f g h i j k

l m n o p q


r s t u v w

x y z


2

Let us learn some new words
دعنا نتعلم بعض الكلمات الجديدة

Aa



Apple
تفاحة



Ant
نملة

2

Let us learn some new words
دعنا نتعلم بعض الكلمات الجديدة

B b



Ball
كرة



Boy
ولد


2

Let us learn some new words
دعنا نتعلم بعض الكلمات الجديدة

C c



Car
سيارة



Cat
أهوه

2

Let us learn some new words
دعنا نتعلم بعض الكلمات الجديدة

D d



Dog
كلب




Door
باب

2

Let us learn some new words
دعنا نتعلم بعض الكلمات الجديدة

E e



Eggs
بيض




Elephant
فيل


2

Let us learn some new words
دعنا نتعلم بعض الكلمات الجديدة

F f



Fish
أسكاه



Frog
ضفادع

2

Let us learn some new words
دعنا نتعلم بعض الكلمات الجديدة

G g



Girl
فِطاة



Goat
عزاة

2

Let us learn some new words
دعنا نتعلم بعض الكلمات الجديدة

H h



Hat
قبة



Horse
حصان

2

Let us learn some new words
دعنا نتعلم بعض الكلمات الجديدة



Insects
حشرات



Ice
ثلج


2

Let us learn some new words
دعنا نتعلم بعض الكلمات الجديدة

ز ز



Juice
عصير



Jam
مربى


2

Let us learn some new words
دعنا نتعلم بعض الكلمات الجديدة

Kk



Kite
طائرة ورقية




Kangaroo
كنغر

2


Let us learn some new words
دعنا نتعلم بعض الكلمات الجديدة

L

l



Lion
أسد



Leaf
ورقة شجر

2

Let us learn some new words
دعنا نتعلم بعض الكلمات الجديدة

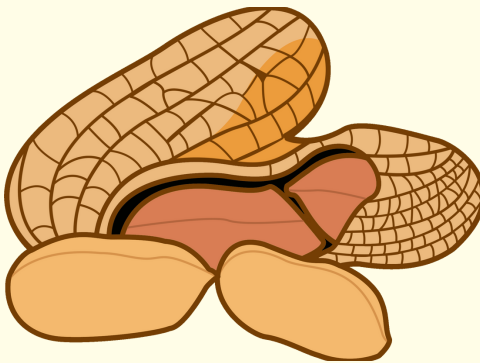
M m



2

Let us learn some new words
دعنا نتعلم بعض الكلمات الجديدة

N n



Nuts
مكسرات




Nose
أنف

2

Let us learn some new words
دعنا نتعلم بعض الكلمات الجديدة

O

o



Orange
برتقالة




Officer
ضابط

2

Let us learn some new words
دعنا نتعلم بعض الكلمات الجديدة

P p



Pencil
قلم رصاص




Piano
بيانو

2

Let us learn some new words
دعنا نتعلم بعض الكلمات الجديدة

Q



Queen
ملكة

q




Quiz
اختبار

2

Let us learn some new words
دعنا نتعلم بعض الكلمات الجديدة

Rr



Rabbit
أرنب




Rice
أرز

2

Let us learn some new words
دعنا نتعلم بعض الكلمات الجديدة

S s



Snake
ثعبان



Sun
شمس

2

Let us learn some new words
دعنا نتعلم بعض الكلمات الجديدة

T t



Tea
شاي



Turtle
سلحفاة

2

Let us learn some new words
دعنا نتعلم بعض الكلمات الجديدة

U

u



Umbrella
هظلة




Uniform
زي فوود

2

Let us learn some new words
دعنا نتعلم بعض الكلمات الجديدة



Vest
سِترَة



Van
عربة نقل


2

Let us learn some new words
دعنا نتعلم بعض الكلمات الجديدة

W w



Water
ماء



Watermelon
بطيخ

2

Let us learn some new words
دعنا نتعلم بعض الكلمات الجديدة

X x



Xylophone
إكسيليفون




X-ray
أشعة سينية

2


Let us learn some new words
دعنا نتعلم بعض الكلمات الجديدة

Y

y



Yellow
أصفر



Yoyo
يويو

2

Let us learn some new words
دعنا نتعلم بعض الكلمات الجديدة

Z

z






Zebra
حصار وحشي



Zoo
حديقة الحيوان

2


Let us learn some new words
دعنا نتعلم بعض الكلمات الجديدة



3

NUMBERS

الأرقام



3


NUMBERS

الأرقام


Let us learn the first 10 numbers

دعونا نتعلم أول 10 أرقام


1





6




2





7




3





8




4





9



5



10



3

Let us learn the first 10 numbers

دعونا نتعلم أول 10 أرقام

1

One

6

Six

2

Two

7

Seven

3

Three

8

Eight

4

Four

9

Nine

5

Five

10

Ten





Count till 10

قم بالعد حتى الرقم 10





Count and choose the correct number

قم بالعد واختر الرقم الصحيح



4 5

6 7



8 9

4 5

3

Let us learn the first 20 numbers

دعونا نتعلم أول 20 رقم

11

Eleven

16

Sixteen

12

Twelve

17

Seventeen

13

Thirteen

18

Eighteen

14

Fourteen

19

Nineteen

15

Fifteen

20

Twenty



Count till 20

قم بالعد حتى الرقم 20

4

COUNTRIES

البلدان



4 COUNTRIES

الدول

There are 195 countries in the world but we will learn about Yemen, Sudan, Somalia, Jordan and Palestine

هناك 195 دولة في العالم، لكننا سنتعرف على اليمن والسودان والصومال والأردن وفلسطين.



Jordan | الأردن



Sudan | السودان



Somalia | الصومال



Yemen | اليمن



Palestine | فلسطين

4

What about their capital cities?

ماذا عن عواصمهم؟



Jordan | الأردن
Amman | عمّان



Sudan | السودان
Khartoum | الخرطوم



Yemen | اليمن
Sana'a | صنعاء



Palestine | فلسطين
Jerusalem | القدس



Somalia | الصومال
Mogadishu | مقديشو

These countries are located in the Middle East, which is found in Asia

تقع هذه الدول في منطقة الشرق الأوسط ، والتي تقع في قارة آسيا

4

To introduce where you are from we use

"I am from"

لنقوم بالتعريف عن أصلنا نستخدم "أنا من..."

I am from



أنا من

I am from
Jordan

I am from
Sudan



4


What about asking where someone is from?

ماذا عن السؤال عن أصل شخص ما؟

Asking about someone's origin in the second person

السؤال عن أصل شخص باستخدام ضمير المخاطب

Where are you from?




من أين أنت؟

Asking about someone's (female) origin in the third person

السؤال عن أصل شخص (أنثى) بصيغة الغائب

Where is she from?



من أين هي؟

Asking about someone's (male) origin in the third person

السؤال عن أصل شخص (ذكر) بصيغة الغائب

Where is he from?



من أين هو

Where are you from?

من أين أنت؟

Where are you from?


I am from Yemen.



Ask your friends where are they from.

اسأل أصدقاءك من أين هم.

Nationality



الجنسية

Jordanian

أردني

Yemeni

يمني

Somali

صومالي

Sudanese

سوداني

Palestinian

فلسطيني

What is your nationality?

=

ما هي جنسيتك؟

What is your
nationality?

I am
Yemeni




Ask your friends what is their
nationality

اسأل أصدقائك عن جنسيتهم

5

INTRODUCING
YOURSELF
التعريف عن
نفسك



5 INTRODUCING YOURSELF

التعريف عن نفسك

When you introduce yourself, focus on the following:

- Name
- Age
- Nationality

عندما تعرف عن نفسك ، ركز على ما يلي:

- اسمك
- عمرك
- جنسيتك



5

To introduce your name, you can use

"My name is ..." or "I am"

لتقوم بالتعريف عن اسمك ، يمكنك استخدام

"اسمي ... " أو

"أنا..."

My name is
Ahmad.

I am Sara.



Introduce your name

عزّف عن اسمك

5

What about asking for someone's name?

ماذا عن السؤال عن اسم شخص ما؟

Asking about someone's name in the second person

السؤال عن اسم شخص بضمير المخاطب

What is your name?

ما اسمك؟

Asking about someone's (female) name in the third person

السؤال عن اسم شخص ما (أنثى) بصيغة الغائب

What is her name?

ما اسمها؟

Asking about someone's (male) name in the third person

السؤال عن اسم شخص ما (ذكر) بصيغة الغائب

What is his name?

ما اسمه؟


What is your name?



ما اسمك؟

What is your
name?

I am Leen.



Ask your family members about
their names

اسأل أفراد عائلتك عن أسمائهم



Can you write your name?

هل يمكنك كتابة اسمك؟

My name is

What is your
name?



6

INTRODUCING YOUR AGE

التعريف عن عمرك



6 INTRODUCING YOUR AGE

التعريف عن عمرك

When you introduce yourself, focus on the following:

- Name
- Age
- Nationality

عندما تعرّف عن نفسك ، ركز على ما يلي:

- اسمك
- عمرك
- جنسيتك



6

To introduce your age, you can use "I am ... years old" or only "I am ..."

لتقوم بالتعريف عن عمرك ، يمكنك استخدام "أنا
عمرى ... سنة" أو "أنا ..."

I am 9 years
old

I am 11



Introduce your age

عزّف عن عمرك

6

What about asking for someone's age?

ماذا عن السؤال عن عمر شخص ما؟

Asking about someone's age in the second person

السؤال عن عمر شخص بضمير المخاطب

How old are you?



كم عمرك؟

Asking about someone's (female) age in the third person

السؤال عن عمر شخص ما (أنثى) بصيغة الغائب

How old is she?



كم عمرها؟

Asking about someone's (male) age in the third person

السؤال عن عمر شخص ما (ذكر) بصيغة الغائب

How old is he?



كم عمره؟

6


How old are you?

=

كم عمرك؟

How old are
you?

I am 13



Ask your family members about
their ages

اسأل أفراد عائلتك عن أعمارهم



Can you write your age?

هل يمكنك كتابة عمرك؟

I am _____ years old.



6

Introduce yourself

عَرِّفْ عَنْ نَفْسِكَ

My name is
Leen. I am 13
years old. I am
from Yemen.



Introduce yourself

عَرِّفْ عَنْ نَفْسِكَ

7

BODY PARTS

أعضاء الجسم



7 BODY PARTS

أعضاء الجسم

We have many body parts, each part helps us in some way

لدينا الكثير من الأجزاء في جسمنا، كل عضو يساعدنا بطريقة ما

Head | الرأس



Face | الوجه

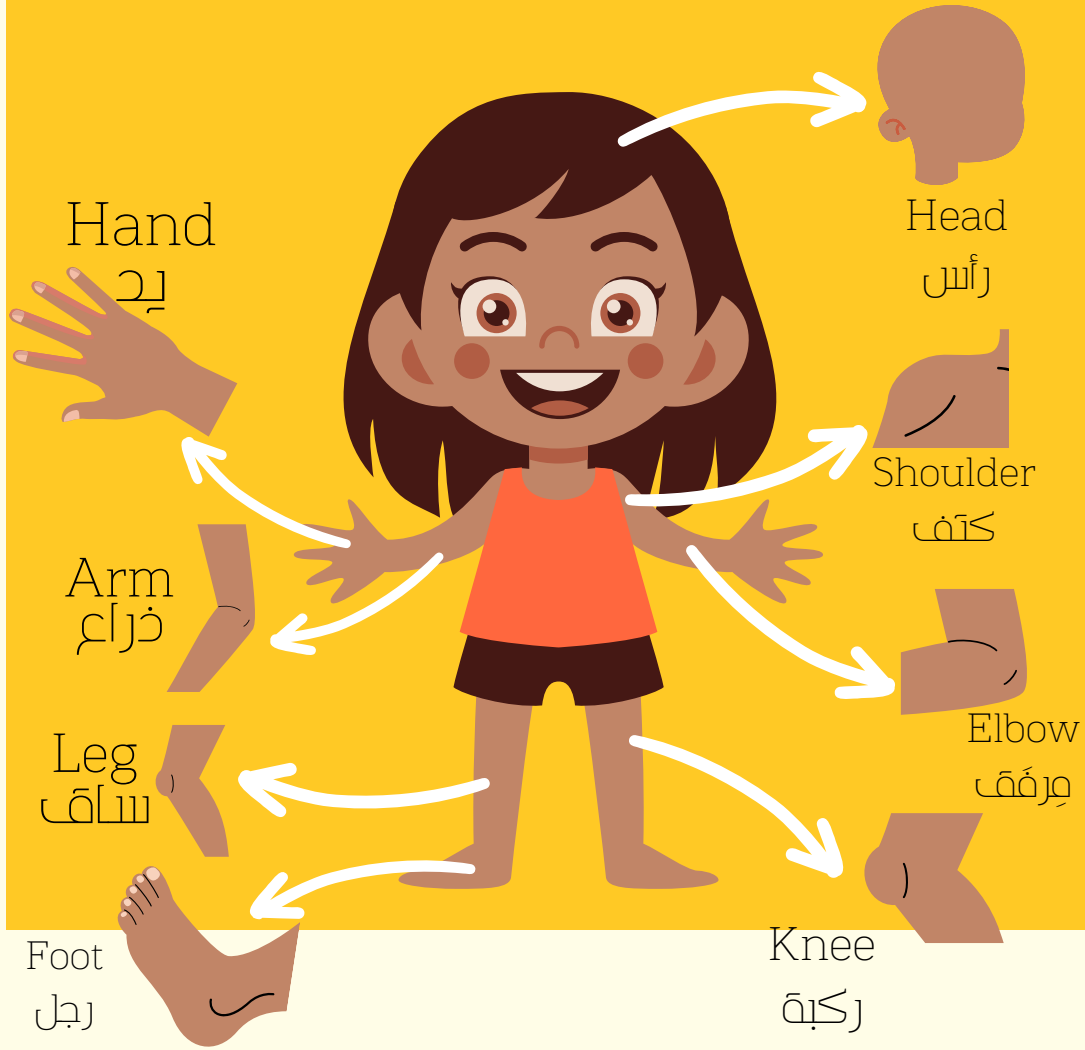
Body | الجسم

Let us have a look at our face
دَعُونَا نَلْقَى نَظْرَةَ عَلَي وَجْهِهَا



Let us have a look at our body

دَعُونَا نَلْقَى نَظْرَةَ عَلَى أَجْسَادِنَا



Toes
أصابع القدم



Fingers
أصابع



Nails
أظافر

7

Some parts are pluralized with a "s" others are not

بعض الأجزاء يتم جمعها من خلال إضافة حرف (s)
على الكلمة، وبعضها لا ينطبق عليها ذلك



Tooth
سن



Teeth
أسنان



Foot
قدم




Feet
قدمين

Then there are parts that do not have a
plural form

وهناك أجزاء لا يوجد لها صيغة جمع



Hair
شعر



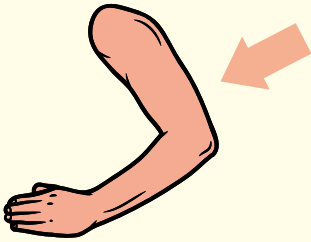
Hair
شعر



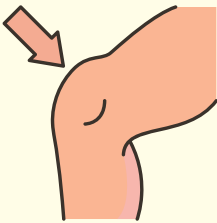
Connect the body part to the correct word:
صل العضو بالكلمة الصحيحة:



Foot



Hand



Finger



Knee



Arm

8

5 SENSES

الحواس الخمس



8

5 SENSES

الحواس الخمس

Your body is very clever – it is always working hard to help you learn about the things around you.


إن جسمك ذكي للغاية - فهو يعمل بجدّ لمساعدتك في التعرف على الأشياء من حولك طوال الوقت.

We have 5 senses, and each sense uses a different body part:

لدينا 5 حواس ، وكل حاسة تستخدم جزءًا مختلفًا من الجسم:




Hand



Eye



Tongue



Nose




Ear

We have 5 senses
لدينا 5 حواس



Touch

حاسة اللمس




Sight

حاسة البصر



Taste

حاسة التذوّق



Smell

حاسة الشم



Hearing

حاسة السمع

We have 5 senses
لدينا 5 حواس


We use our hands
to touch and feel
نستخدم أيدينا للمس




This "sense" can help us identify if things are:
تساعدنا هذه الحاسة في تحديد ما إذا كان الشيء:



Soft
ناعم



Hard
قاسي



Hot
ساخن



Cold
بارد


and a lot more

We have 5 senses

This "sense" can help us identify if the food is:
تساعدنا هذه الحاسة في تحديد ما إذا كان الطعام



Bitter
مر



Sour
حامض



Sweet
حلو



Salty
مالح

and a lot more



We use our
tongue to taste
نستخدم لساننا
للتذوق

We have 5 senses

We use our nose
to smell


نستخدم أنفنا للشم



This "sense" can help us identify if the smell is:
تساعدنا هذه الحاسة في تحديد ما إذا كانت الرائحة:



Good
جميلة



Bad
سيئة

We have 5 senses

This "sense" can help us see if things are:

تساعدنا هذه الحاسة على رؤية الأشياء




Light

مضيئ



Near

قريب



Dark

مظلم



Far

بعيد

We use our
eyes to see

نستخدم عيوننا

للرؤية



We have 5 senses

We use our ears
to hear

نستخدم أذنيننا للسمع



This "sense" can help us identify if sounds are:
تساعدنا هذه الحاسة في تحديد ما إذا كان الصوت:







Loud
عالي



Quiet
هادئ




Connect the sense to the picture:
صل الحاسة بالصورة الصحيحة:



9

COLORS

الألوان



9

COLORS

الألوان

Can you imagine a world without colors?

هل يمكنك تخيل عالم بـرا ألوان؟



It would be a boring life!

سأكون حياة مملة!

9

Life with colors is very pretty. Can you name the colors?

الحياة مع الألوان جميلة جداً. هل يمكنك ذكر أسماء
الألوان؟



The primary colors are:


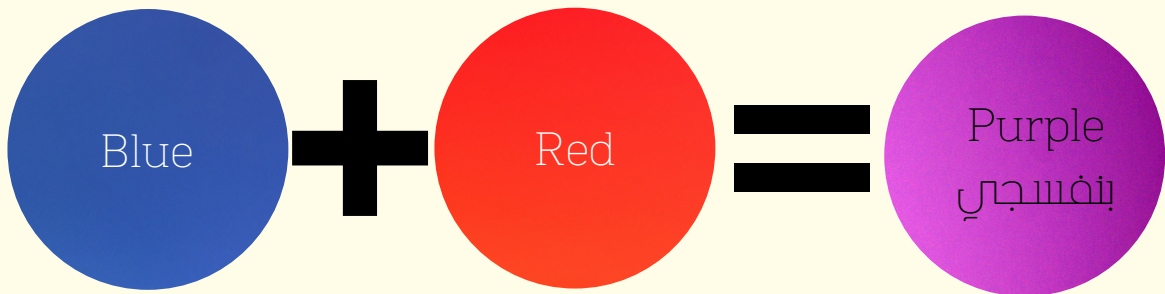
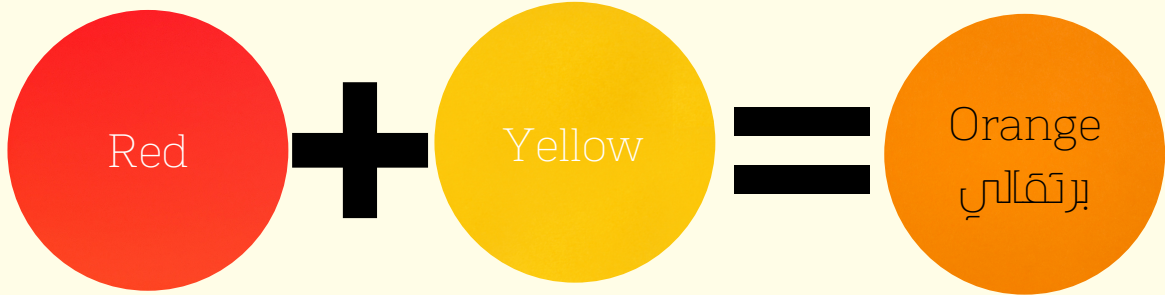
الألوان الأساسية هي:





9

These primary colors when combined
make more colors

عندما تدمج هذه الألوان الأساسية تكوّن المزيد من الألوان



More colors include:
تشمل الألوان الأخرى:






What are the colors of the rainbow?

ما هي ألوان قوس القزح؟



These colors are all around us, can you name the color of these things?



هذه الألوان موجودة حولنا ، فهل يمكنك ذكر
ألوان هذه الأشياء؟






These colors are all around us, can you name the color of these things?

هذه الألوان موجودة حولنا ، فهل يمكنك ذكر
ألوان هذه الأشياء؟






Circle the correct color
ضع دائرة حول اسم اللون الصحيح




Red

Yellow



Orange

Yellow



Green


Orange



10

CLOTHES

الملابس



10 CLOTHES

الملابس

We wear different clothes depending
on the occasion

نحن نرتدي ملابس مختلفة حسب المناسبة



Dress

فستان

Suit

بدلة



Uniform



Where do we wear these?

أين نرتدي هذه الملابس؟

Let us learn the clothes' name
دَعُونَا نَتَعَلَّمُ أَسْمَاءَ الْمَلَابِسِ



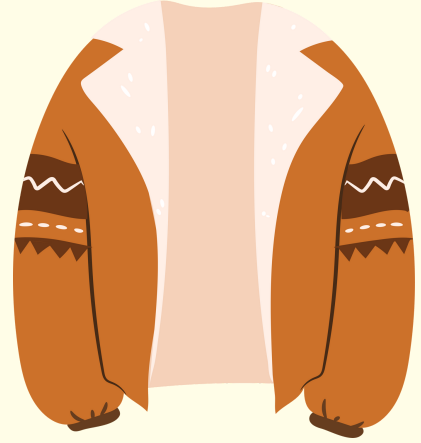
T-shirt

قَمِيصٌ قَصِيرٌ الْأَكْمَامِ




Shirt

قَمِيصٌ طَوِيلٌ الْأَكْمَامِ



Jacket

مَعْطَفٌ




Pants

بَنْطَالٌ



Shorts

سُرْوَالٌ قَصِيرٌ



Skirt

تَنْوْرَةٌ

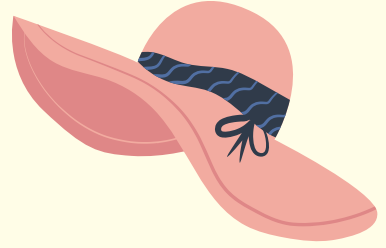
Let us learn the clothes' name
دَعُونَا نَتَعَلَّمْ أَسْمَاءَ الْمَرَابِسِ



Socks
جوارب



Shoes
حذاء




Hat
قَبَّوَّة



Scarf
وَشاح





Glasses
نظارات



Gloves
قَفَازَات



Circle the pink hat



Circle the blue shirt



Circle the purple skirt



11

DESCRIBING PEOPLE

وصف الأشخاص



11 DESCRIBING PEOPLE

وصف الأشخاص

Every person is different. Every person is described differently
كل شخص مختلف عن الآخر. ويتم وصف كل شخص بشكل مختلف




Adjectives that describe height
الصفات التي تستخدم لوصف الطول



Adjectives that describe hair
الصفات التي تستخدم لوصف الشعر

Short

قَصِير



Long

طَوِيل




Curly

مَجْتَوِّد



Straight

نَاصِب



Wavy

مَمُوج




Bald

أَمْلَع



Adjectives that describe eyes

Blue eyes



Brown eyes



Green eyes



Adjectives that describe face



Oval face

وجه بيضاوي



Round face

وجه مستدير




Square face

وجه مربع

Adjectives that describe person's skin
 الصفات التي تستخدم لوصف بشرة الشخص


Dark skin
 بشرة سمراء



Light skin
 بشرة فاتحة



Adjectives that describe person's age
 الصفات التي تستخدم لوصف عمر الشخص



Old
 قُسن



Young
 شباب



Middle-aged
 متوسط العمر



Kid
 طفل

I am tall. I have
light skin. I have
curly hair and
black eyes.



Describe yourself
صف نفسك



Describe the person
صِفِ الشَّخْصَ

His eyes are _____

His hair is _____

His face is _____

He is young / old / middle-aged



Her eyes are _____

Her hair is _____

Her face is _____

She is young / old / middle-aged

Her eyes are _____

Her hair is _____

Her face is _____


She is young / old / middle-aged



12

MY FAMILY

عائلي



12

MY FAMILY

عائلي

Family Members

أفراد العائلة

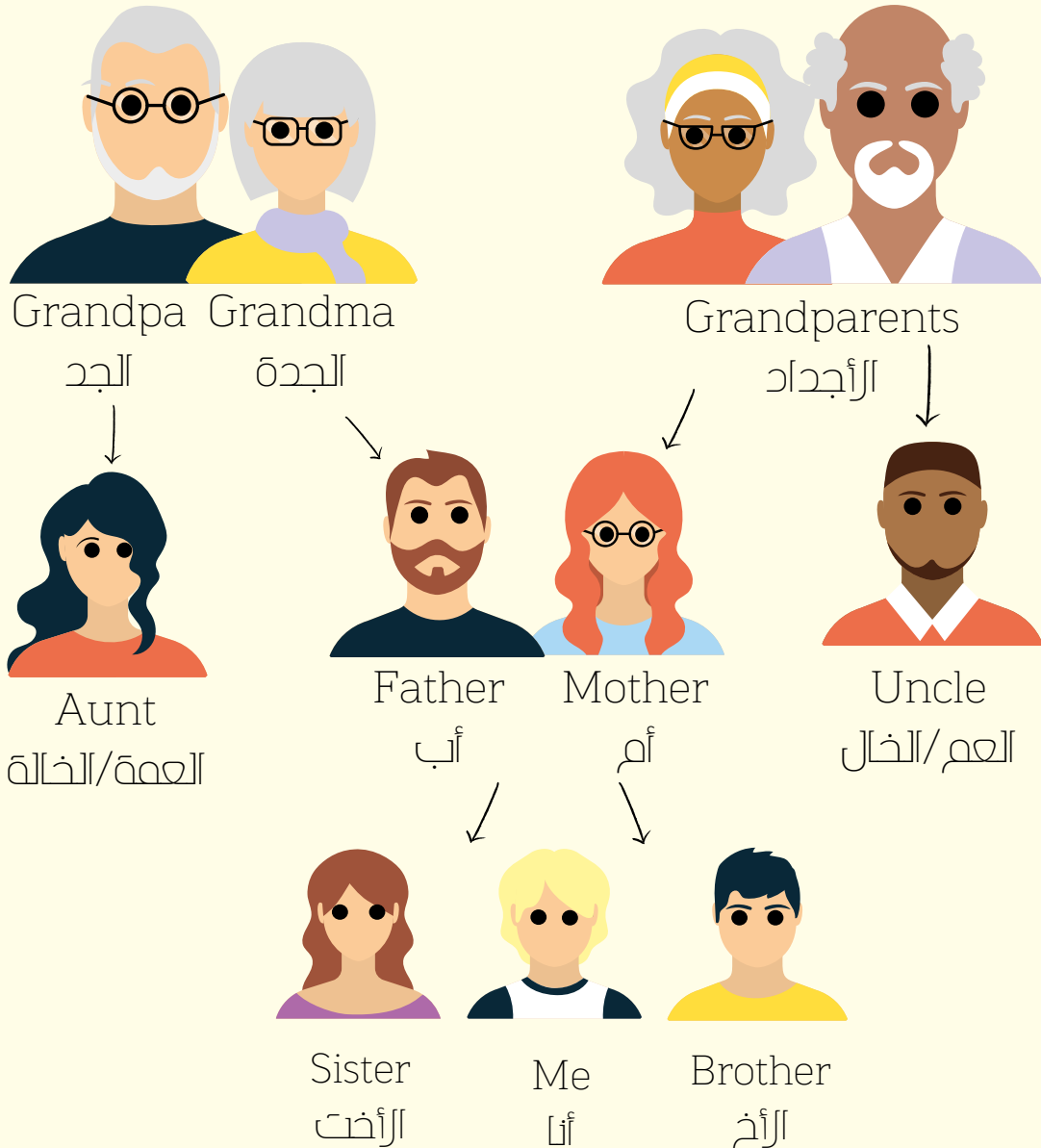


How many family members do you have?

كم عدد أفراد عائلتك؟

The family tree helps us know who our family members are

تساعدنا شجرة العائلة في معرفة من هم أفراد عائلتنا



Mother



Mom

Father



Dad

Grandma



**Grand
mother**

Grandpa

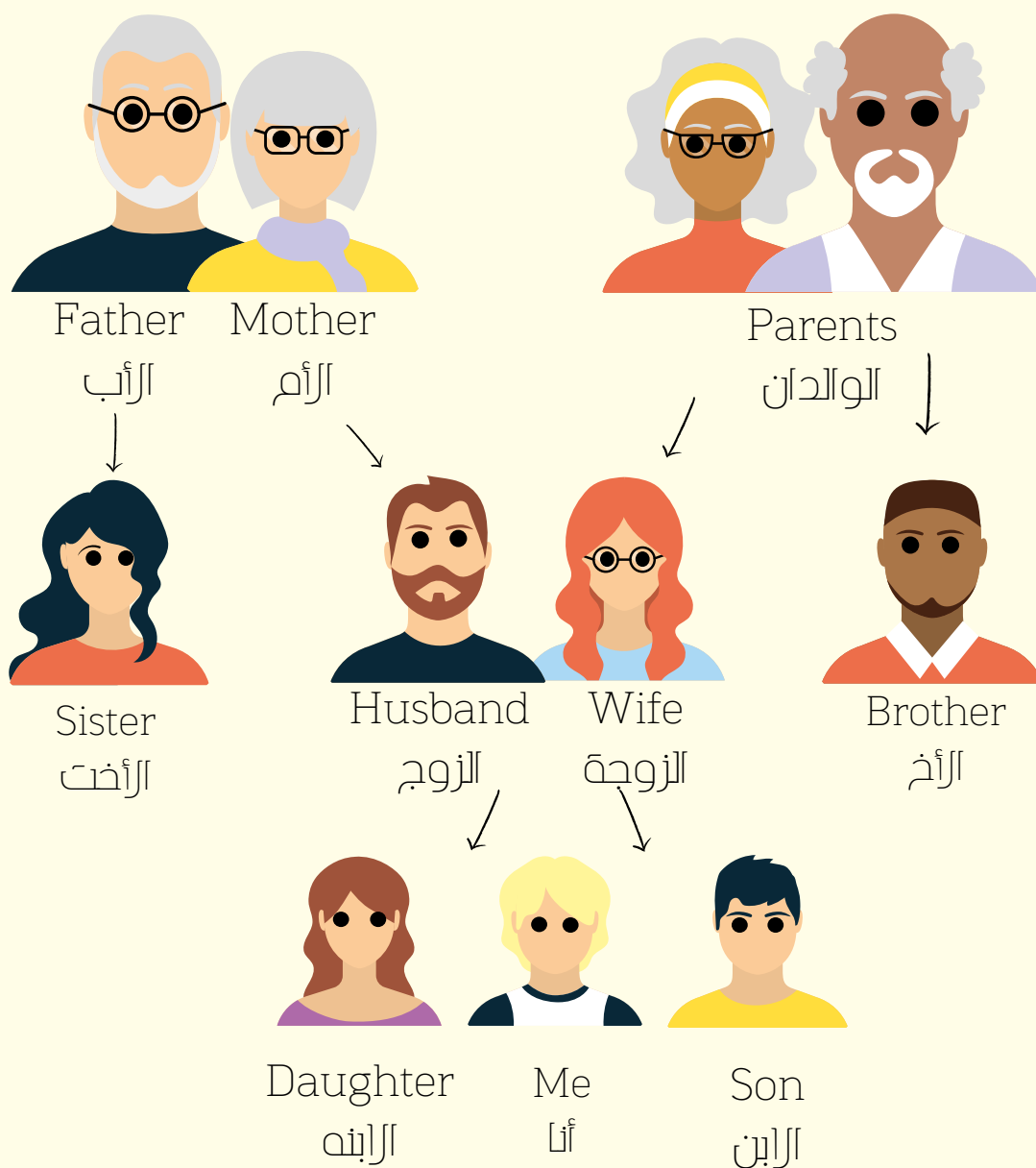


**Grand
father**



Let's have a look at the family tree from another perspective

دعنا نلقي نظرة على شجرة العائلة من منظور آخر





Count the family members

You
أنت



_____ family members

_____ ¹ mother

_____ brother/s

_____ father

_____ sister/s

To introduce your family members:

للتعريف عن أفراد عائلتك:

This is

هَذَا/هَذِهِ

my mother

my father

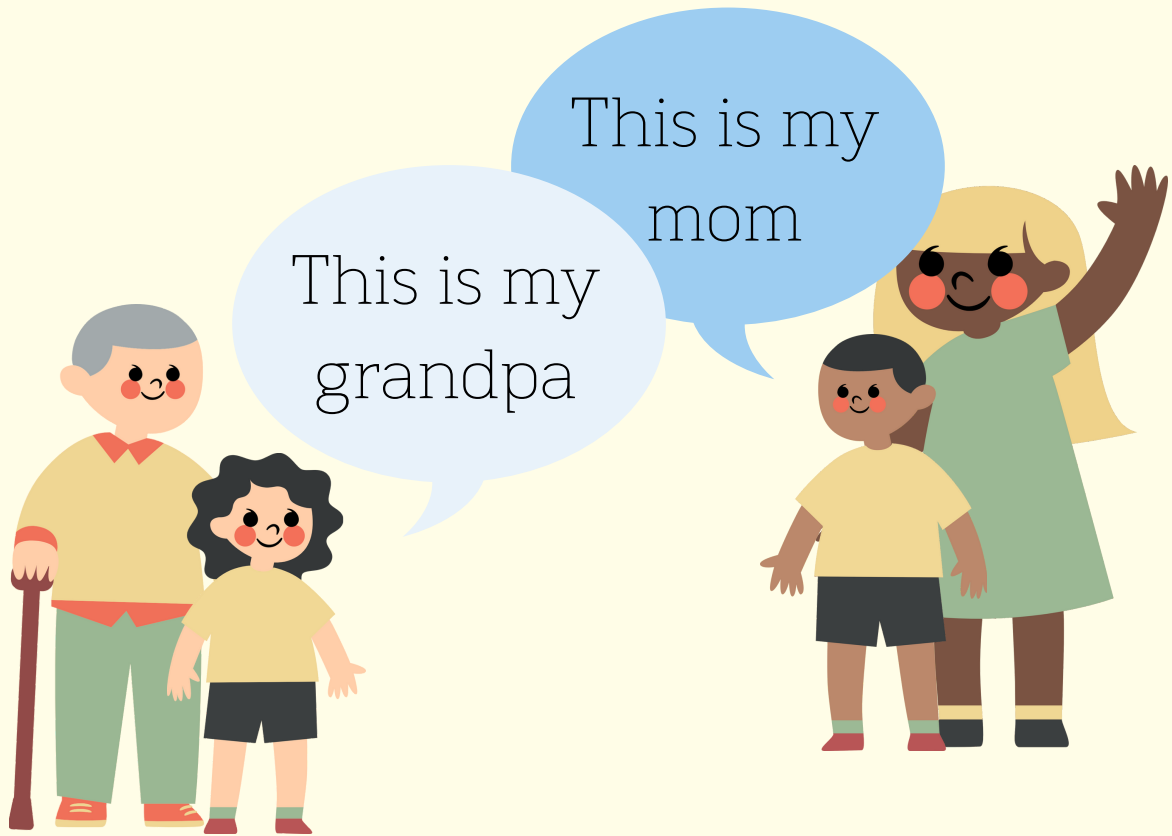
my brother

my sister

my grandma

my grandpa

أمِّي
أبِّي
أخِي
أختِي
جدَّتِي
جدِّي



These are

هؤَلاءِ هُم

my parents

my siblings

my grandparents

والدِي
أشِقَائِي
أجدادِي

13

JOBS

الوظائف



13 JOBS

الوظائف

There are a lot of jobs in the world. All of them have special tasks

هناك الكثير من الوظائف في العالم. وكل وظيفة لها مهام خاصة



Can you name these jobs?

هل يمكنك تسمية هذه الوظائف؟

Some jobs include:



Doctor
دكتور/ة



Dentist
طبيب/ة أسنان



Nurse
ممرض/ة



Teacher
معلم/ة



Student
طالب/ة



Plumber
سبّاك



Electrician
كهربائيّ



Carpenter
نجّار

Some jobs include:



Lawyer
محامي/ة



Judge
قاضٍ/ة



Photographer
مصور/ة



Artist
فنان/ة



Police officer
ضابط/ة شرطة



Soldier
جندي/ة



Firefighter
إطفائي/ة

Some jobs include:



Chef
طاهي/ة



Waiter/waitress
نادل/ة



Baker
خباز/ة



Pilot
طيار/ة



Fashion designer
مصمم/ة أزياء



Where do they work?

أين يعملون؟

What do they do?
ماذا يعملون؟



Heals people
يشفاء المرضى



Cleans teeth
تنظيف الأسنان




Takes care of sick people
الاعتناء بالمرضى



Teaches
التدريس



Studies
الدراسة



Fixes pipes
إصلاح الأنابيب



Fixes wires
إصلاح الأسلاك



Builds things with wood
بناء الأشياء بالخشب

Some jobs include:



Defends innocent people
الدفاع عن الأبرياء



Gives final decision in court
إعطاء القرار النهائي في المحكمة



Takes pictures
التقاط الصور



Draws paintings
رسم اللوحات



Catches criminals
القبض على المجرمين



Protects the country
حماية البلاد



Puts out fire
إطفاء النار

Some jobs include:



Cooks
الطبخ




Serves food
تقديم الطعام



Bakes
الخبز



Flies an airplane
قيادة الطائرة



Designs clothes
تصميم الملابس




What does a teacher do?

ماذا يفعل المعلم؟

When we grow up we want to work عندما نكبر نريد أن نعمل

To express what you want to be in the future:
للتعبير عن ما تريد أن تصبح في المستقبل:

In the future	When I grow up	I want to be	When I grow up, I want to be
<input type="text"/>	<input type="text"/>	<input type="text"/>	<input type="text"/>
<input type="text"/>	<input type="text"/>	<input type="text"/>	<input type="text"/>
في المستقبل	عندما أكبر	أريد أن أكون	عندما تكبر، أريد أن أكون




To ask someone what they want to be
لكي تسأل شخص ما عما يريد أن يصبح

What do you want to be?	<input type="text"/>	ماذا تريد أن تصبح؟
What do you want to be in the future?	<input type="text"/>	ماذا تريد أن تصبح في المستقبل؟
What do you want to be when you grow up?	<input type="text"/>	ماذا تريد أن تصبح عندما تكبر؟



What do you
want to be?



I _____



14

PLACES

الأماكن



14 PLACES

الأماكن



Restaurant

مطعم



Home

منزل



Grocery

بقالة



Hotel

فندق



School

مدرسة



Hospital

مستشفى



Library
مكتبة



Mall
مركز تسوق



Beach
شاطئ



Courthouse
محاكمة



Salon
صالون



Church
كنيسة



Airport
مطار



Office
مكتب



Cinema
سينما



Mosque
مسجد



Market
سوق



Fire station
محطة إطفاء



Police station
مركز شرطة




What is your favorite place?

ما هو مكانك المفضل؟

15

DIRECTIONS

الاتجاهات



15 DIRECTIONS

الاتجاهات

Giving and asking for directions happens almost every day.


إن إعطاء التوجيهات وطلبها يحدث تقريبًا كل يوم.



Left
إلى اليسار



Forward
إلى الأمام



Right
إلى اليمين



Backward
إلى الوراء

Verbs to use with directions

الأفعال التي يجب استخدامها مع الاتجاهات

Turn left



اتجه/انعطف
إلى اليسار

Turn right



اتجه/انعطف
إلى اليمين

Go forward



تقدم إلى
الأمام

Go backward



ارجع إلى الخلف

To ask for directions:

للسؤال عن الاتجاهات:

Where is/are ...?

=

أين؟

How can I get to?

=

كيف أستطيع الوصول إلى ...؟

Where is ... located?

=

أين يقع...؟

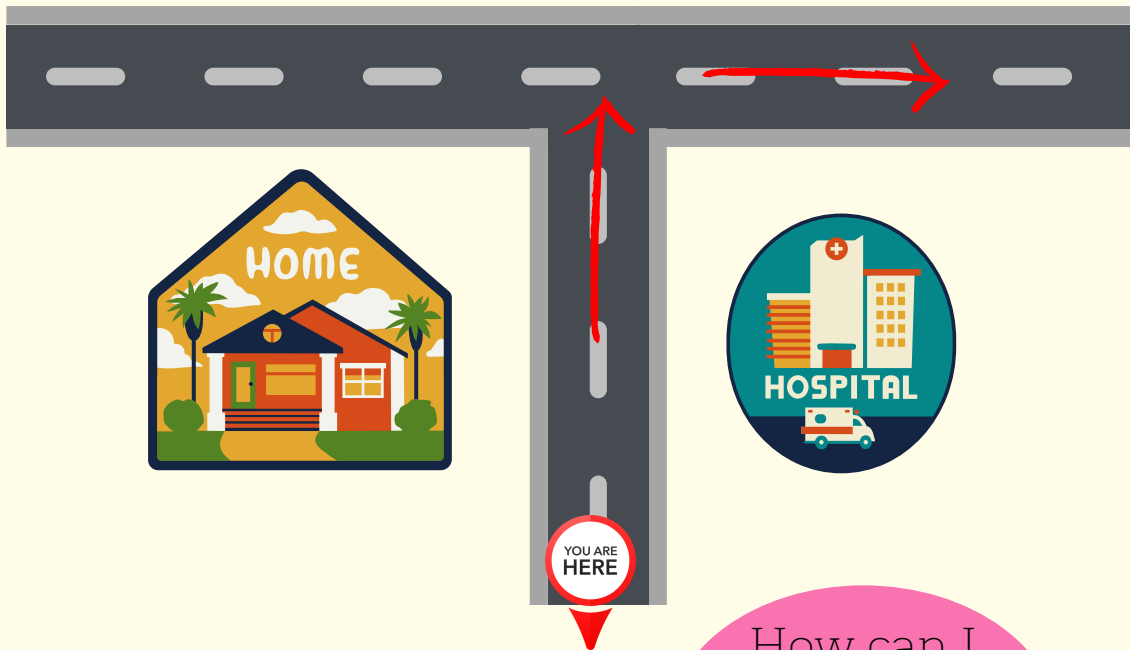
Where is the
school?



Where is the
hospital
located?



Asking and giving directions



Go forward
then
turn right

How can I
get to the
restaurant?





Asking and giving directions




Where is the mall located?

How can I get to home?



16


PREPOSITIONS OF PLACE ظروف المكان



16 PREPOSITIONS

ظروف المكان

Prepositions help us locate things
تساعدنا ظروف المكان في تحديد أماكن الأشياء




On
على

Inside
داخل

Between
بين

Under
تحت



Over
فوق

Behind
خلف

Next to
بجانب

Front
أمام



Where are you sitting?
أين تجلس؟

16

To ask where things are, we use the same questions used to ask for the directions
للسؤال عن مكان الأشياء ، نستخدم نفس الأسئلة
المستخدمة في طلب التوجيهات

Where is
the books?

Under
the table





Complete the conversation using
the correct words

_____ is
the ball ?

It is _____
the table.

Where is
the dog?

It is _____
the _____.






How can I get to the dog?



Use directions and prepositions



17

DAYS OF
THE WEEK

أَيَّامِ الْاَسْبُوعِ



17 DAYS OF THE WEEK

أيام الأسبوع

There are 7 days in a week.


هناك 7 أيام في الأسبوع.

These 7 days are divided into weekdays a day weekends

يتم تقسيم هذه الأيام السبعة إلى: أيام الأسبوع و أيام عطلة نهاية الأسبوع

Weekdays

أيام الأسبوع العادية



Weekend

عطلة نهاية الأسبوع



Do you like the weekdays more than weekends?

هل تحب أيام الأسبوع أكثر من أيام عطلة نهاية الأسبوع؟

Days of the week are 7
أيام الأسبوع 7

1

Sunday
الأحد

2

Monday
الاثنين

3

Tuesday
الاثنين

4

Wednesday
الأربعاء

5

Thursday
الخميس

6

Friday
الجمعة

7

Saturday
السبت

Days of the week are 7
أيام الأسبوع 7

To ask about the day
للسؤال عن اليوم

What is today? What day is it?

ما اليوم؟

ما هو اليوم؟



It is
Tuesday

What
day is it?



What day is it
today?



Write the days in order
اكتب أيام الأسبوع بالترتيب

1

2

3

4

5


6

7

18

PARTS OF THE
DAY

فترات اليوم



18 PARTS OF THE DAY


فترات اليوم

Our day is divided into different parts


يومنا مقسم إلى فترات مختلفة



Morning
الصباح



Noon
وقت الظهيرة



Afternoon
بعد الظهر



Evening
المساء




Night
الليل

18

Connect the activity to the time of
the day

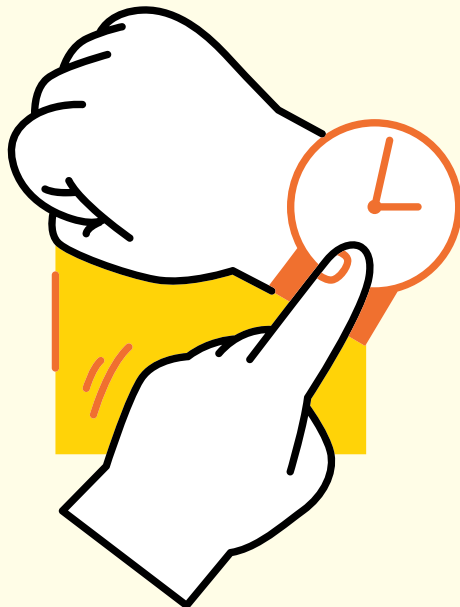
صِلِ النشأط بوقت اليوم



19

TELLING TIME

الوقت



19 TELLING TIME


الوقت

To read the clock and tell time we use
numbers

لقراءة الساعة نستخدم الأرقام

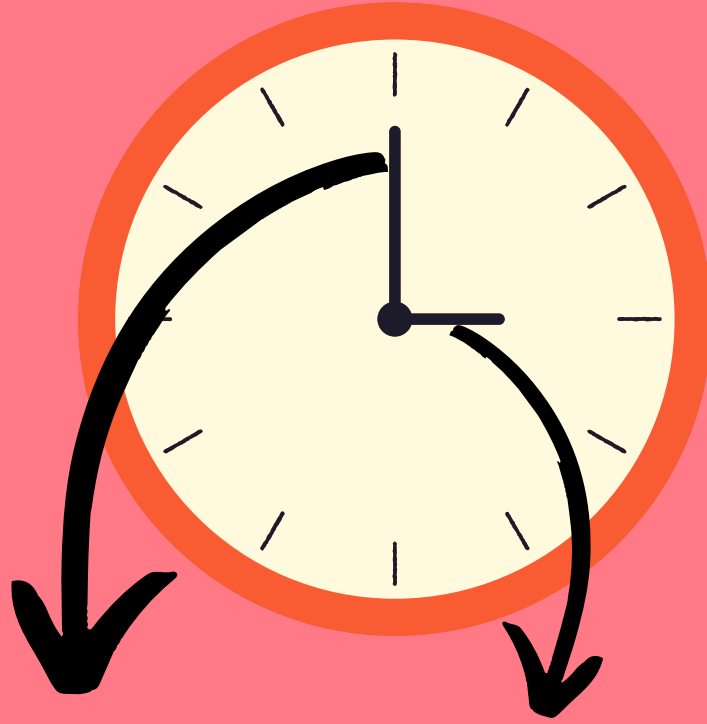


Can you count till 12



The clock has 2 hands

الساعة لها عقربان



Minute


دَقِيْقَة

Hour

سَاعَة

Both hands spin in the same direction

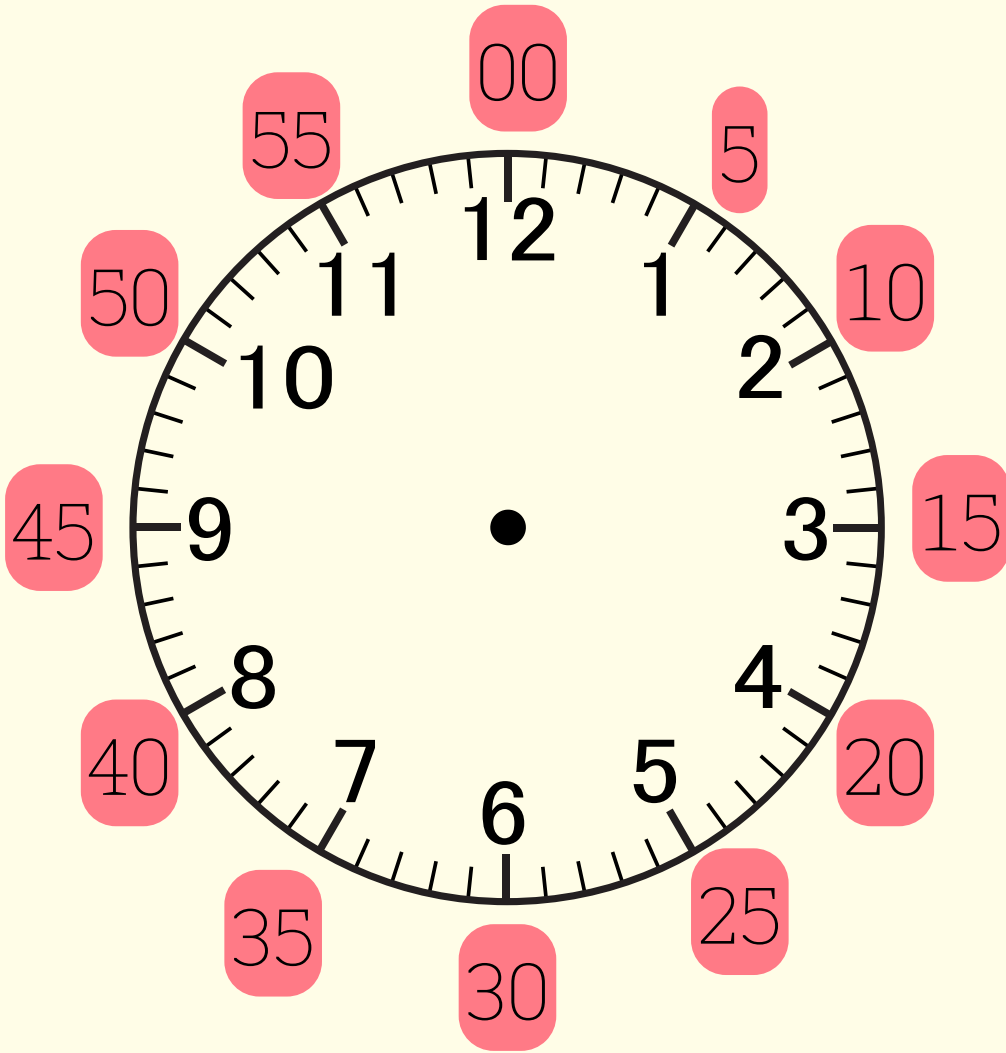
يَدور العَقْرَبَانِ فِي نَفْسِ الْاِتِّجَاهِ



19

We read the hour using the shown numbers.
نقرأ الساعة باستخدام الأرقام الواضحة.

The minute is read by the invisible numbers
تتم قراءة الدقيقة بالأرقام غير المرئية



Every line is one minute
كل خط يمثل دقيقة واحدة



How to read the clock
كيف تقرأ الساعة



Hour: Minute

We always read the hour then the minute
نقوم دائماً بقراءة الساعة أولاً ثم الدقيقة



When the minute hand is on
"12" we call it "O'clock"
عندما يكون عقرب الدقائق على
رقم "12" نقول "الساعة" ..

Five O'clock
الساعة الخامسة

We will only learn how to read the
clock digitally
سوف نتعلم كيفية قراءة الساعة رقمياً فقط



How to read the clock



Hour Number +
Minute Number


**Twelve
Twenty Five**

Hour Number + and +
Minute Number + Minutes

**Twelve and
Twenty Five
Minutes**



**Ten Fifteen
Ten and Fifteen
Minutes**



**Three O'clock
Three**

Time vs. Clock
الوقت والساعة



Clock
الساعة




Time
الوقت

To ask for the time
لسؤال عن الوقت

What time is it?
What is the time?

كم الساعة؟



It's seven
ten.

What's
the time?





It is _____




It is _____



It is _____


What's
the time?



20

ROUTINE

الروتين



20 ROUTINE

الروتين


Everyday we have some actions that we always do.

لدينا بعض الأنشطة التي نقوم بها دائمًا في كل يوم.

Routine



نظام/نمط/روتين



Can you think of 4 activities you do every day?

هل يمكنك التفكير في 4 أنشطة تقوم بها كل يوم؟

Some activities we do in the morning
بعض الأنشطة التي نقوم بها في الصباح



Wake up

الاستيقاظ من النوم



Brush teeth

تنظيف الأسنان
بالفرشاة



Take a bath

الاستحمام



Get dressed

ارتداء الملابس




Comb hair

تمشيط الشعر



Eat breakfast

تناول الإفطار



Comb hair = Brush hair



Bath = Shower



Some activities we do
بعض الأنشطة التي نقوم بها



Going to school
الذهاب إلى المدرسة



Study
الدراسة



Eat lunch
تناول الغداء



Play
اللعاب



Watch TV
مشاهدة التلفاز



Go to bed
الذهاب إلى الفراش



Sleep
النوم

Time of every activity

What time do you [Name of the activity]

=

في أي وقت [اسم النشاط]



To answer


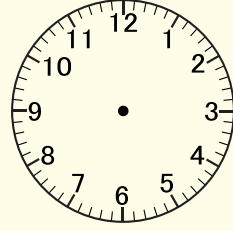
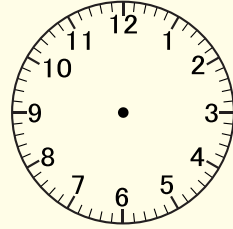
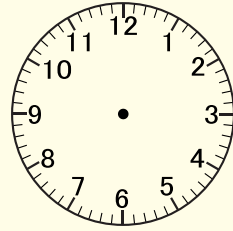
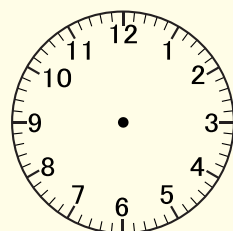
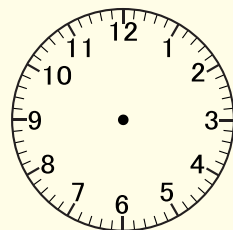
للإجابة

I + [activity name] + at + [time]

I eat breakfast at ten thirty


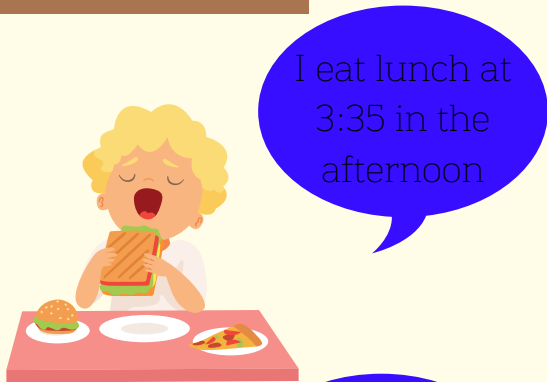



Draw your routine with the time
ارسم روتينك مع الوقت





Connect the phrase to the correct time
صِلِ العبارة بالوقت الصحيح



21

AT THE SUPERMARKET

فِي الْمَتَجِر



AT THE SUPERMARKET

في المتجر

The supermarket is where we buy food.

المتجر هو المكان الذي نشتري منه الطعام.



Vegetables



الخضروات

Fruits



الفاكهة

Meats



اللحوم

Dairy



الألبان

Drinks



المشروبات

Snacks



الوجبات الخفيفة

Vegetables



Tomato
طماطم



Cucumber
خيار



Lemon
ليمون



Carrot
جزر



Potato
بطاطا



Onion
بصل



Lettuce
خس



Olive
زيتون



Bell pepper
فلفل طو



What is your favorite
vegetable?

Fruits



Apple



Orange

Banana
موزStrawberry
فراولةGrapes
عنبPineapple
أناناسWatermelon
بطيخCherry
كرزMango
مانجو

What is your favorite
fruit?


Meats



Chicken
دجاج



Meat
لحم



Fish
سمك

Dairy




Cheese
جبنة



Milk
حليب



Butter
زبدة



Egg
بيضة



Water
ماء



Juice
عصير



Bread
خبز

To ask for things
لطلب الأشياء

Can I I need I want

هل
أستطيع

أحتاج

أريد



Words to add to sound more polite
كلمات تضيفها لتبدو أكثر تهذيباً

Please

Excuse me

لو سمحت/

أعذرنني/لو

أرجوك

سمحت

To ask for the price
للسؤال عن السعر

How much
does/do ...
cost?



How much
is it?

كم سعره؟







Help Farah ask for help
ساعد فرح في طلب المساعدة

I want ____

_____.

How _____?

They cost
4 Dinars



22

FEELINGS

المشاعر



FEELINGS

المشاعر

We all feel different feelings

جميعنا نشعر بمشاعر مختلفة



Happy

سعيد



Sad

حزين

When do you feel happy?

متى تشعر بالسعادة؟



More feelings



Scared
خائف



Worry
قَلْب



Angry
غاضب



Hungry
جائع



Tired
مرهق



Sleepy
نعسان



Excited
متحمس



Surprised
مدهش



Hurt
متألم



Sick
مريض

To ask about someone's feelings:

للسؤال عن مشاعر/حال شخص ما:

How are you?

كيف حالك؟

**How are you
feeling?**

كيف تشعر؟

To reply
للرد

I am

أنا

I feel

أنا أشعر/أشعر



I am
excited!

I feel
happy





How do you feel?

کیف تہنعر؟



I feel ____



I am ____



I ____

23

ASKING FOR HELP

طلب المساعدة

HELP



23 ASKING FOR HELP

طلب المساعدة

There is no shame in asking for help
لا تخجل من طلب المساعدة



When do you ask for help?

متى تطلب المساعدة؟

To ask for help

I need help



أحتاج مساعدة

Can you help me with...?



هل يمكنك مساعدتي بـ...؟

To offer help
لتقديم المساعدة

Can I help you?



أيمكنني مساعدتك؟

Let me help



دعني أساعد

If you got bullied it is okay to ask for help
إذا تعرضت للابتزاز فلا بأس من طلب المساعدة

To ask for help if you got bullied
لطلب المساعدة إذا تعرضت للابتزاز

Someone is bullying me



شخص ما يتنمر علي

If you know the name of the person, say it
إذا كنت تعرف اسم الشخص فاذكره

Don't be shy to express your feelings
لا تخجل من التعبير عن مشاعرك

Somebody did something that
made me feel _____ .



قام شخص ما بفعل شيء جعلني
أشعر بـ _____ .



Help Ahmad ask for help

I _____
with _____



24

SEASONS

الفصول



24 SEASONS

الفصول

We have 4 seasons.

لدينا 4 فصول.

Each season comes for around 3 months

يستمر كل فصل لمدة 3 أشهر تقريباً



What is your favorite season?

ما هو فصلك المفضل؟

We have 4 seasons.



Summer
الصيف



Winter
الشتاء



Autumn/Fall
الخريف



Spring
الربيع



In which season do we do these activities?

فِي أَيِّ فَصْلِ نَقُومُ بِهَذِهِ الْاُنْشِطَةِ؟





What do you do in each season?

ماذا تفعل في كل فصل؟



25

WEATHER

الطقس



25 WEATHER

الطقس

Look out of the window

انظر من النافذة



The Weather



Sunny
مشمس



Rainy
مطر



Cloudy
غائم



Windy
شديد الريح



Stormy
عاصف




Snowy
مثلج

The Temperature

درجة الحرارة



Hot
حار



Cold
بارد

To ask about the weather

What is the weather like?

How's the weather?



كيف حال الطقس؟




What is the weather like?

It is windy





Connect the weather to the season



26

LIKES & DISLIKES أحب وأكره



26 LIKES & DISLIKES

أحب وأكره

Everyone has their own preferences

كل شخص لديه ما يفضله

I like ...

أنا أحب ...

I do not like ...


أنا لا أحب ...

I love ...

أنا أحب ...

I hate ...

أنا أكره ...



26

To ask someone if they like something

لسؤال شخص ما إذا كان يحب شيئاً ما

Do you like...?

أَتحبُّ...؟

Do you love..?

هل تحب ..؟

To reply

No, I do not like/hate...

لا، أنا لا أحب/أكره...

Yes, I like/hate

نعم، أنا أحب/أكره...



Complete the sentence

أكمل الجملة

don't like

like



I _____
broccoli.



I _____ to
sing.



I _____ my
mother.

27

HOBBIES

الموايات



27 HOBBIES

الهوايات

Hobbies are activities we do to enjoy or relax
الهوايات هي أنشطة نقوم بها للاستمتاع أو الاسترخاء



Hobbies are done in our free time
تمارس الهوايات في أوقات فراغنا

We can learn new hobbies
يمكننا تعلم هوايات جديدة



What do you do in your free time?
ماذا تفعل في وقت فراغك؟

Some hobbies



Photography
التصوير



Reading
القراءة



Painting
الرسم



Sewing
الخطاطة



Swimming
السباحة



Cooking
الطبخ



Singing
الغناء



Playing soccer
لعبة كرة القدم



Gardening
الزراعة



What is your hobby?